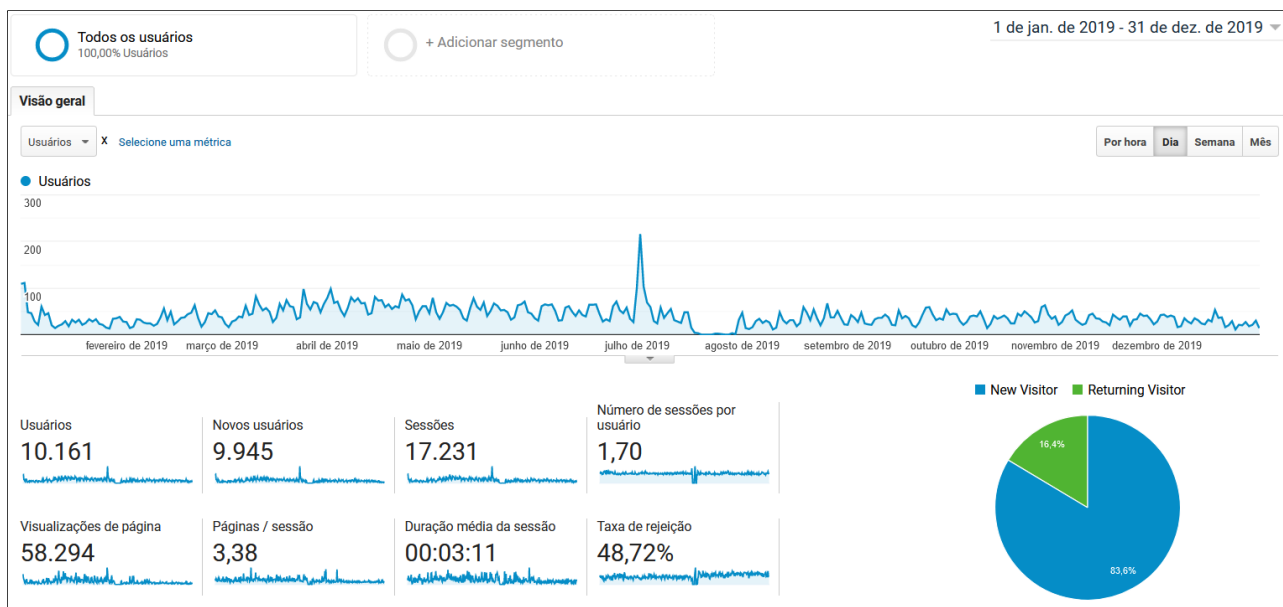


# INDICADORES DA REMAT: RELATÓRIO GOOGLE ANALYTICS PARA O PERÍODO DE 01/01/2019 A 31/12/2019











REVISTA ELETRÔNICA DA MATEMÁTICA - E-ISSN: 2447-2689













## Informações demográficas











Idioma	Usuários	Porcentagem do Usuários
1. pt-br	9.145	89,55%
2. en-us	550	5,39%
3. pt-pt	274	2,68%
4. es-es	63	0,62%
5. pt	43	0,42%
6. en-gb	25	0,24%
7. (not set)	18	0,18%
8. en	15	0,15%
9. es-419	10	0,10%
10. fr-fr	9	0,09%






País	Usuários	Porcentagem do Usuários
1.  Brazil	9.595	 94,21%
2.  United States	170	1,67%
3.  Portugal	126	1,24%
4.  China	42	0,41%
5.  Spain	29	0,28%
6.  Angola	23	0,23%
7.  Mozambique	17	0,17%
8. (not set)	16	0,16%
9.  India	15	0,15%
10.  Mexico	14	0,14%







Cidade	Usuários	Porcentagem do Usuários
1. (not set)	791	 7,43%
2. Sao Paulo	562	 5,28%
3. Porto Alegre	501	 4,70%
4. Rio de Janeiro	409	 3,84%
5. Caxias do Sul	374	 3,51%
6. Curitiba	305	 2,86%
7. Bento Goncalves	302	 2,83%
8. Fortaleza	261	 2,45%
9. Brasilia	185	 1,74%
10. Belo Horizonte	173	 1,62%

## Sistema



Navegador	Usuários	Porcentagem do Usuários
1. Chrome	7.941	 78,65%
2. Firefox	809	 8,01%
3. Safari	493	 4,88%
4. Edge	250	 2,48%
5. Android Webview	175	 1,73%
6. Samsung Internet	141	 1,40%
7. Internet Explorer	102	 1,01%
8. Opera	98	 0,97%
9. Safari (in-app)	36	 0,36%
10. Mozilla	30	 0,30%



Sistema operacional	Usuários	Porcentagem do Usuários
1. Windows	7.179	 70,74%
2. Android	1.965	 19,36%
3. iOS	421	 4,15%
4. Linux	281	 2,77%
5. Macintosh	250	 2,46%
6. (not set)	33	 0,33%
7. Chrome OS	18	 0,18%
8. Windows Phone	2	 0,02%

Provedor de serviços	Usuários	Porcentagem do Usuários
1. claro s.a.	1.580	 14,56%
2. telef nica brasil s.a	1.259	 11,60%
3. associa o rede nacional de ensino e pesquisa	820	 7,56%
4. telemar norte leste s.a.	462	 4,26%
5. brasil telecom s/a - filial distrito federal	457	 4,21%
6. universidade federal do rio grande do sul	319	 2,94%
7. claro s/a	202	 1,86%
8. tim celular s.a.	180	 1,66%
9. brisanet servicos de telecomunicacoes ltda	98	 0,90%
10. algar telecom s/a	94	 0,87%

## Celular

Sistema operacional	Usuários	Porcentagem do Usuários
1. Android	596	 84,78%
2. iOS	105	 14,94%
3. (not set)	1	 0,14%
4. Windows Phone	1	 0,14%

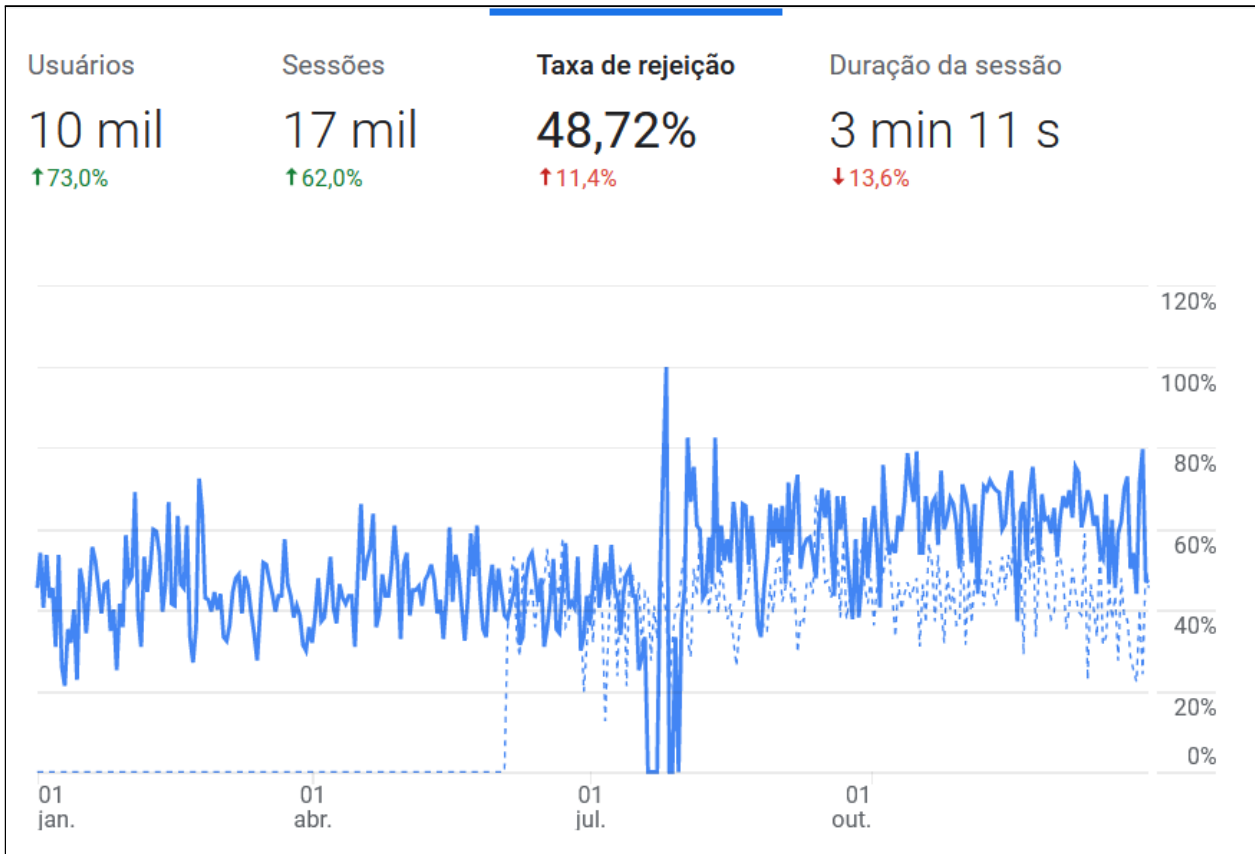


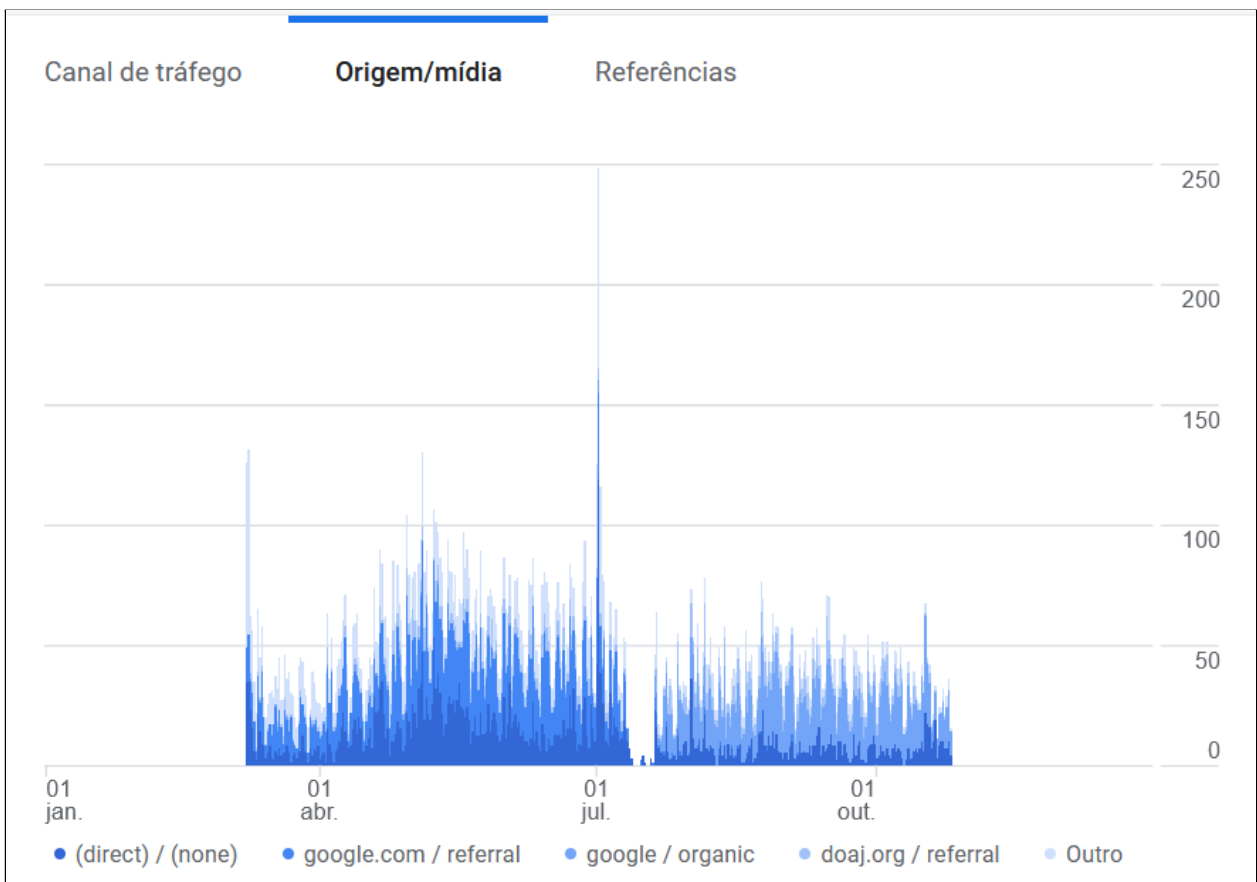
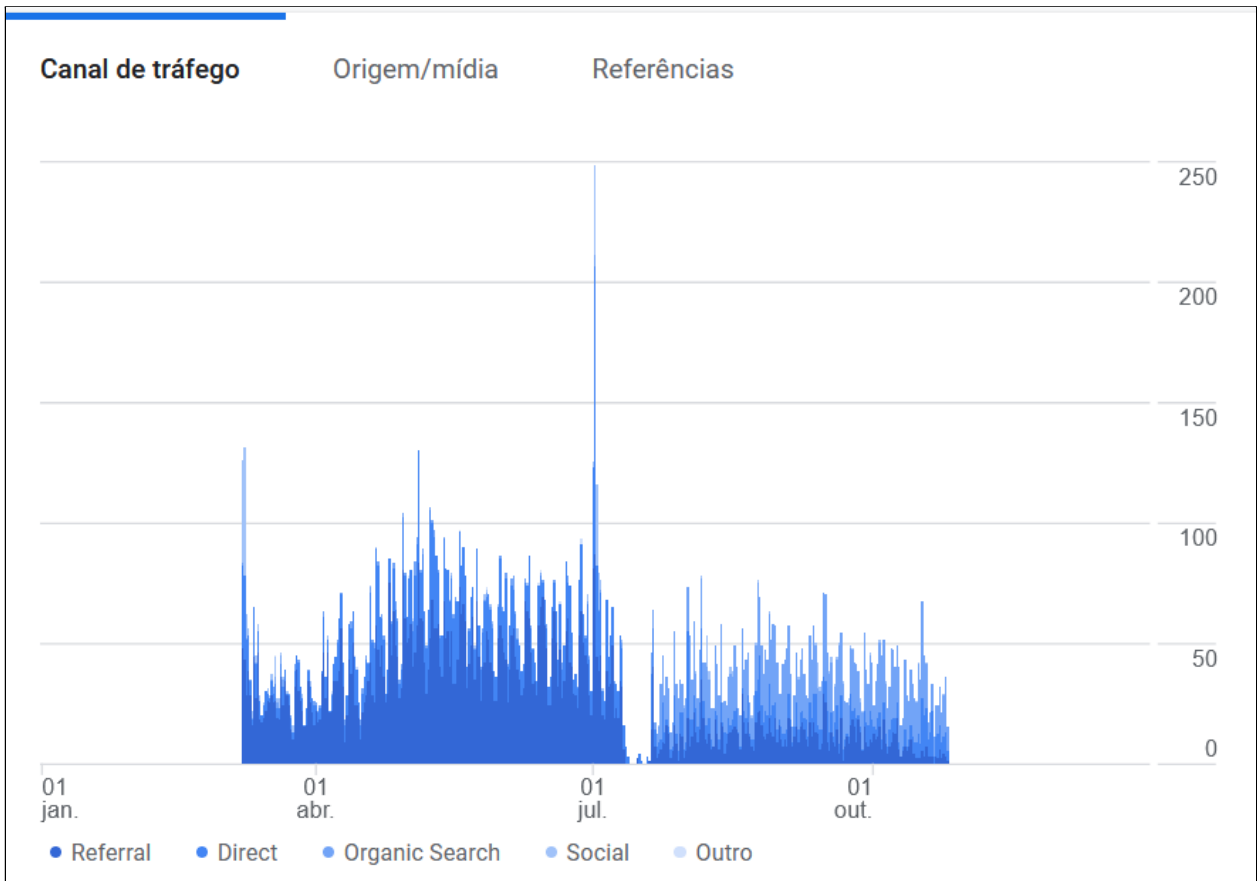
Provedor de serviços	Usuários	Porcentagem do Usuários
1. telef nica brasil s.a	123	15,75%
2. claro s.a.	101	12,93%
3. claro s/a	56	7,17%
4. telemar norte leste s.a.	41	5,25%
5. tim s/a	29	3,71%
6. associa o rede nacional de ensino e pesquisa	25	3,20%
7. tim celular s.a.	24	3,07%
8. brasil telecom s/a - filial distrito federal	19	2,43%
9. brisanet servicos de telecomunicacoes ltda	12	1,54%
10. clean net telecom ltda	11	1,41%

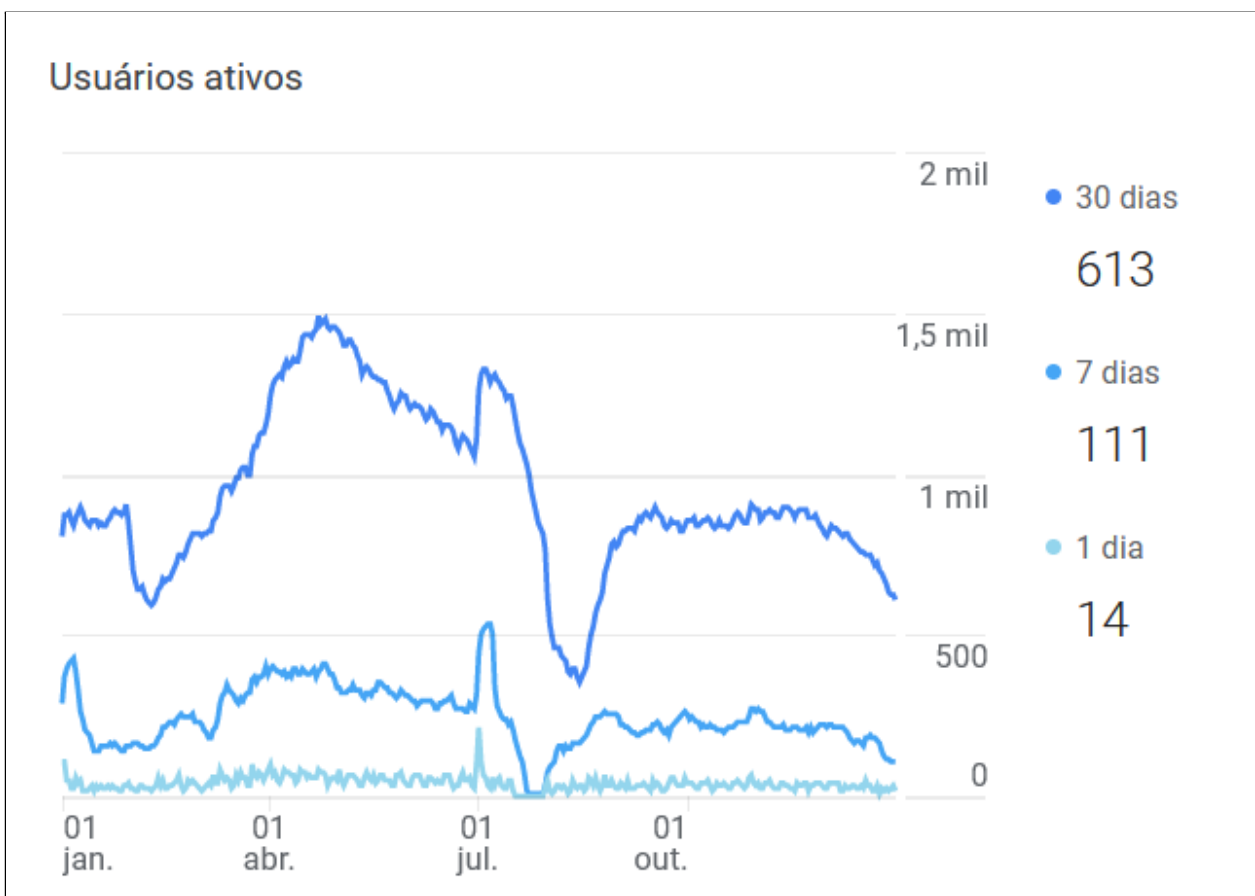
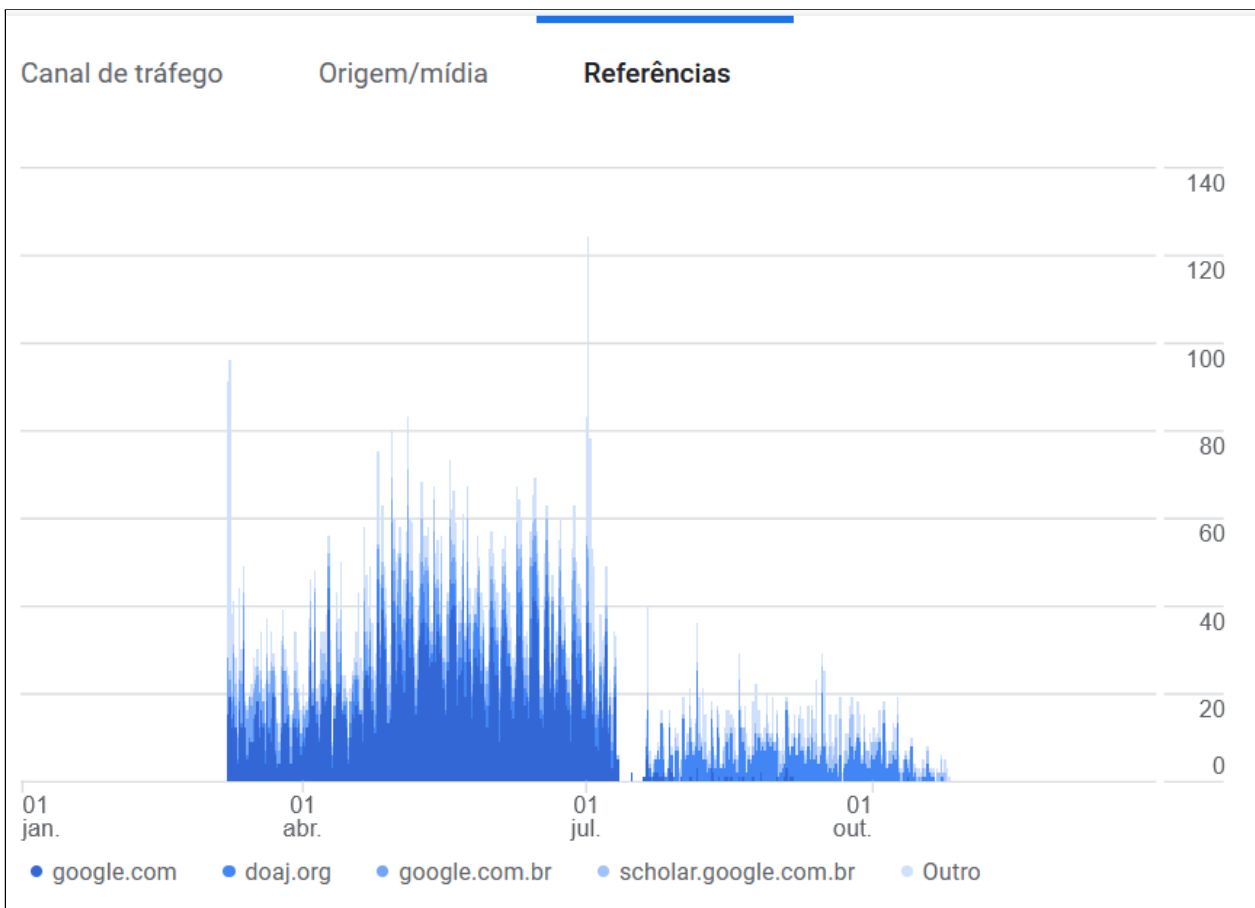
Resolução de tela	Usuários	Porcentagem do Usuários
1. 360x640	284	40,11%
2. 375x667	38	5,37%
3. 360x720	36	5,08%
4. 360x740	33	4,66%
5. 412x846	30	4,24%
6. 412x732	23	3,25%
7. 412x892	21	2,97%
8. 320x534	18	2,54%
9. 320x568	17	2,40%
10. 414x736	17	2,40%



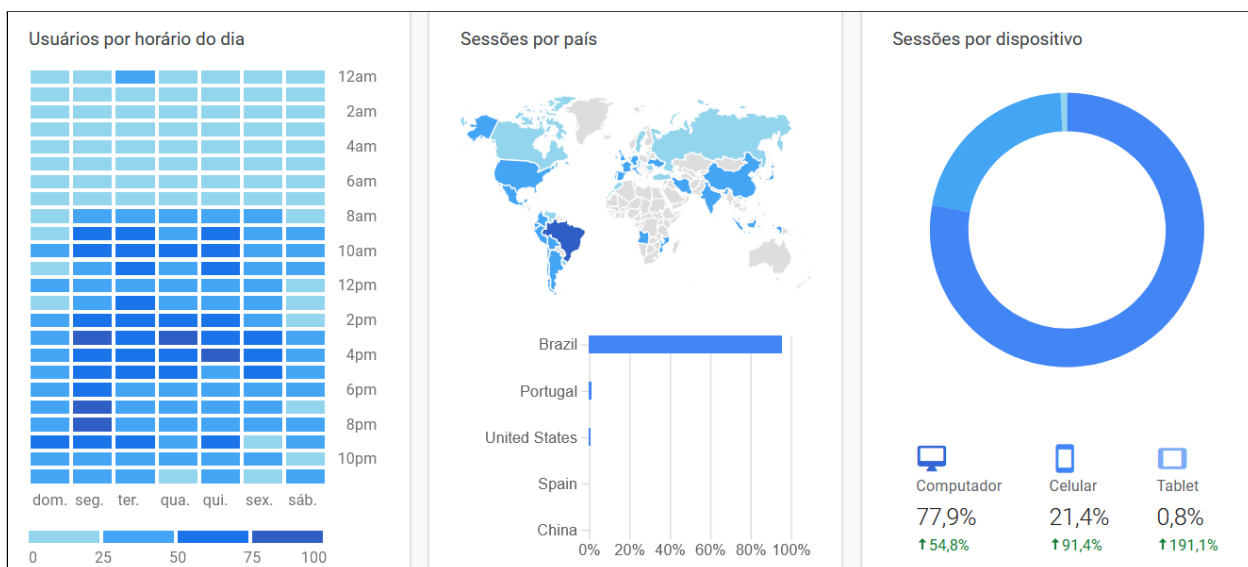












Página	Exibições de página	Valor da página
/index.php/REMAT	5.899	\$ 0,00
/index.php/REMAT/about/submissions	2.108	\$ 0,00
/index.php/REMAT/issue/archive	2.051	\$ 0,00
/index.php/index/user	1.889	\$ 0,00
/index.php/REMAT/user	1.745	\$ 0,00
/index.php/REMAT/author	1.401	\$ 0,00
/index.php/REMAT/issue/view/80	1.361	\$ 0,00
/index.php/REMAT/login	1.293	\$ 0,00
/index.php/REMAT/index	1.214	\$ 0,00
/	1.043	\$ 0,00

