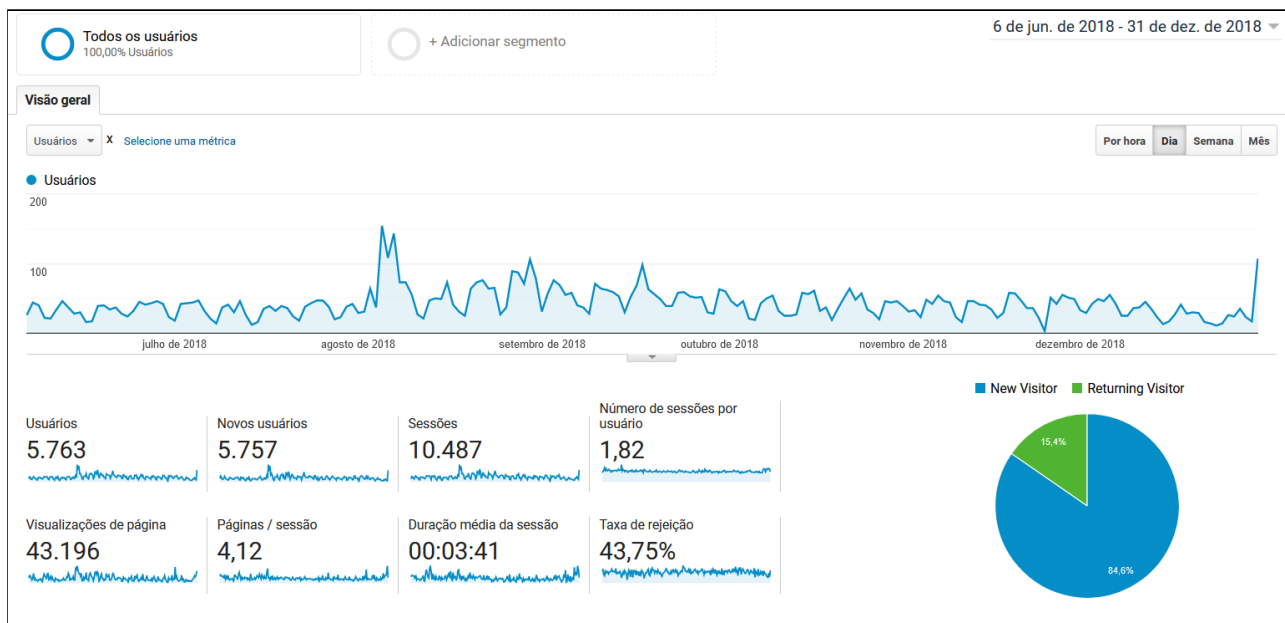






















INDICADORES DA REMAT: RELATÓRIO GOOGLE ANALYTICS PARA O PERÍODO DE 06/06/2018 A 31/12/2018











REVISTA ELETRÔNICA DA MATEMÁTICA - E-ISSN: 2447-2689













Idioma	Usuários	Porcentagem do Usuários
1. pt-br	5.106	88,51%
2. en-us	370	6,41%
3. pt-pt	120	2,08%
4. es-es	64	1,11%
5. es-419	25	0,43%
6. en-gb	16	0,28%
7. pt	12	0,21%
8. en	7	0,12%
9. es	6	0,10%
10. es-mx	5	0,09%





















País	Usuários	Porcentagem do Usuários
1.  Brazil	5.331	 92,38%
2.  United States	168	 2,91%
3.  Portugal	42	 0,73%
4.  Argentina	24	 0,42%
5.  Peru	24	 0,42%
6.  Spain	23	 0,40%
7.  Chile	20	 0,35%
8.  Colombia	17	 0,29%
9.  India	17	 0,29%
10.  Mexico	12	 0,21%

Cidade	Usuários	Porcentagem do Usuários
1. Porto Alegre	393	 6,51%
2. (not set)	299	 4,95%
3. Sao Paulo	295	 4,89%
4. Caxias do Sul	282	 4,67%
5. Bento Goncalves	241	 3,99%
6. Rio de Janeiro	223	 3,70%
7. Fortaleza	205	 3,40%
8. Curitiba	175	 2,90%
9. Recife	98	 1,62%
10. Goiania	96	 1,59%



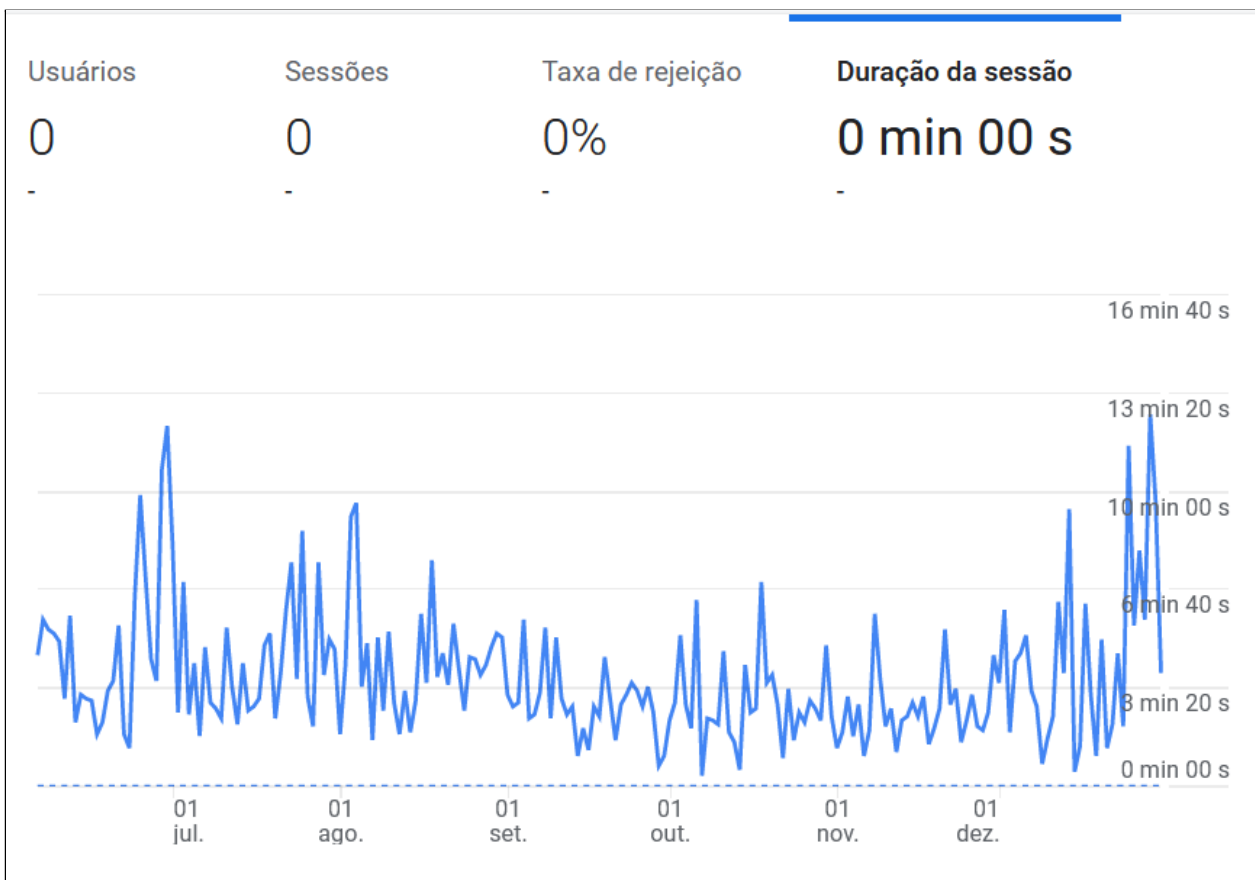
Navegador	Usuários	Porcentagem do Usuários
1. Chrome	4.622	 80,20%
2. Firefox	478	 8,29%
3. Safari	264	 4,58%
4. Edge	129	 2,24%
5. Android Webview	83	 1,44%
6. Internet Explorer	57	 0,99%
7. Samsung Internet	56	 0,97%
8. Opera	37	 0,64%
9. Safari (in-app)	17	 0,29%
10. (not set)	10	 0,17%

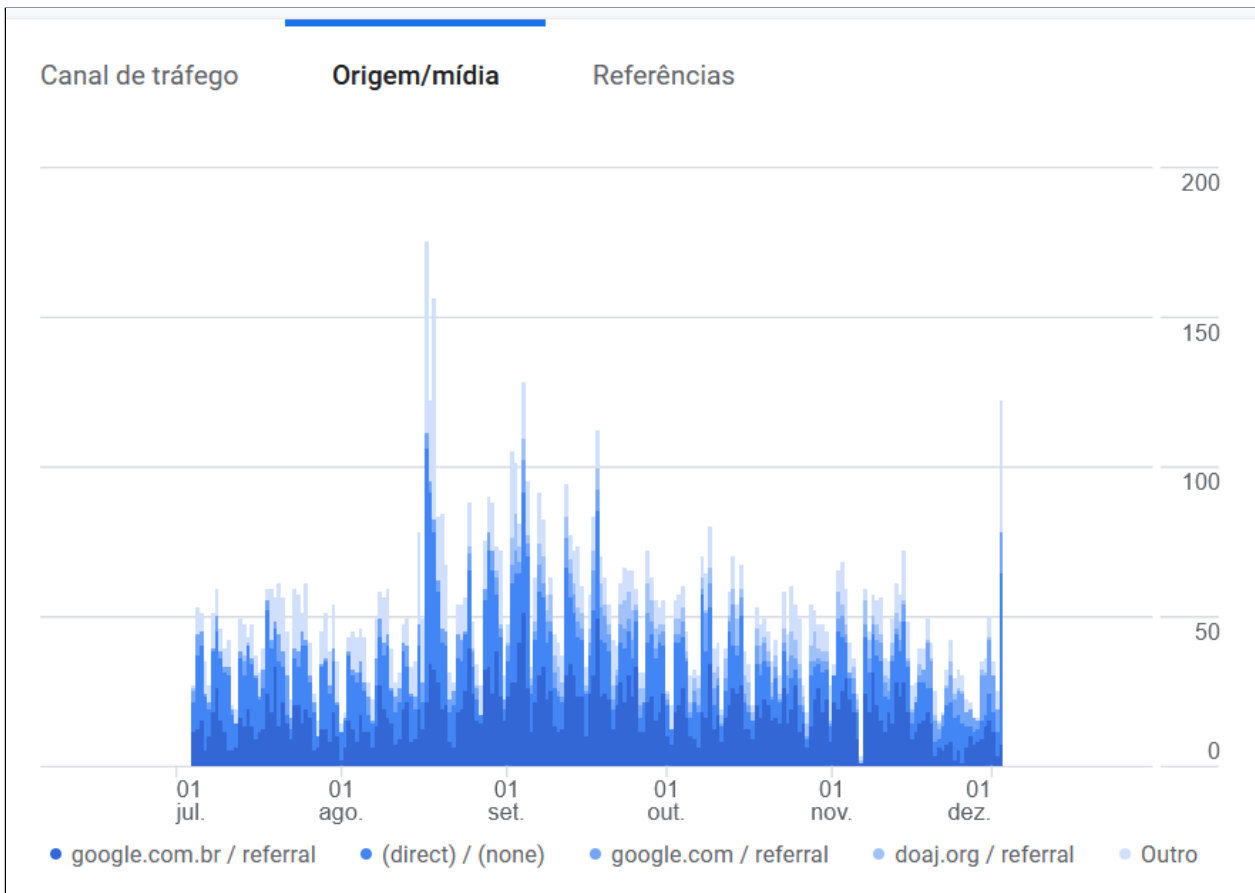
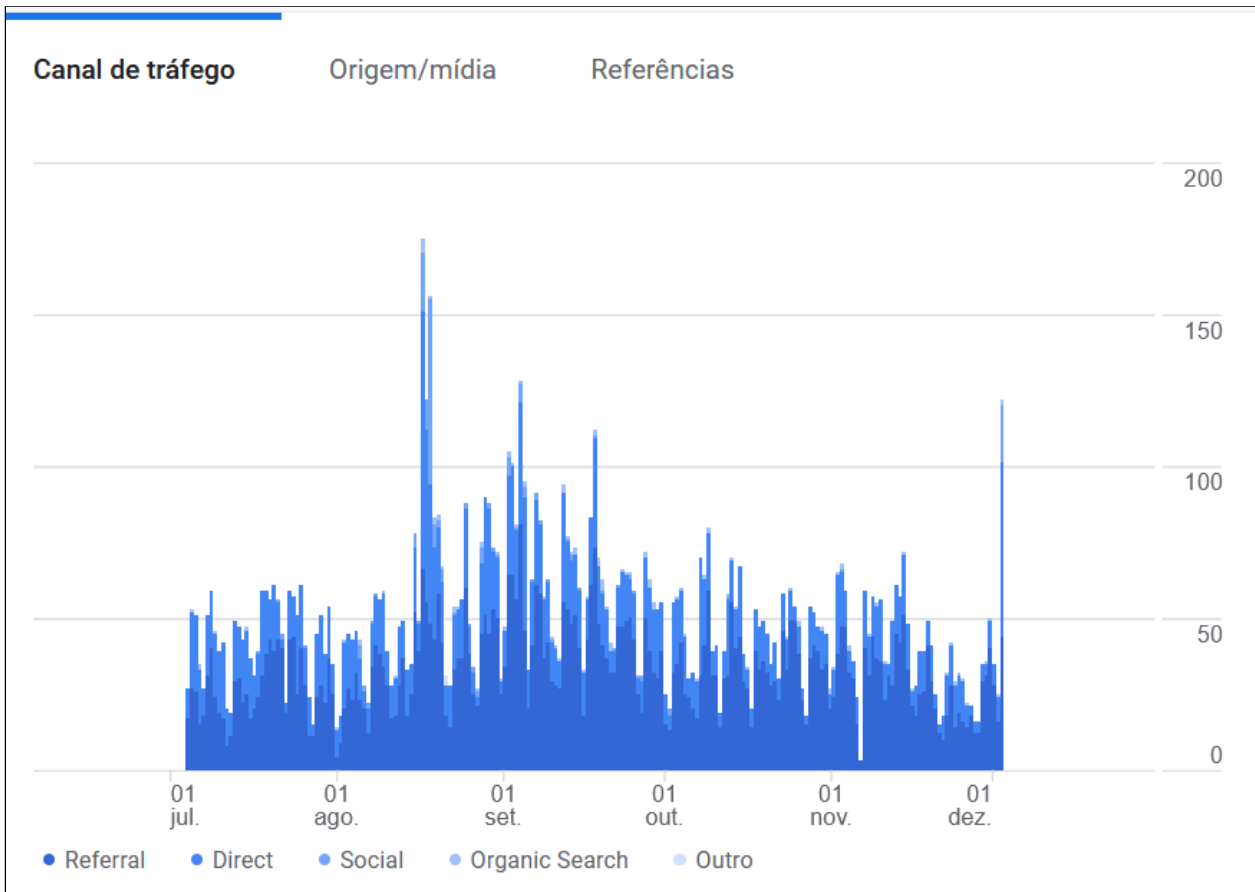
Sistema operacional	Usuários	Porcentagem do Usuários
1. Windows	4.222	 73,26%
2. Android	920	 15,96%
3. Linux	243	 4,22%
4. iOS	216	 3,75%
5. Macintosh	146	 2,53%
6. (not set)	11	 0,19%
7. Chrome OS	4	 0,07%
8. Windows Phone	1	 0,02%

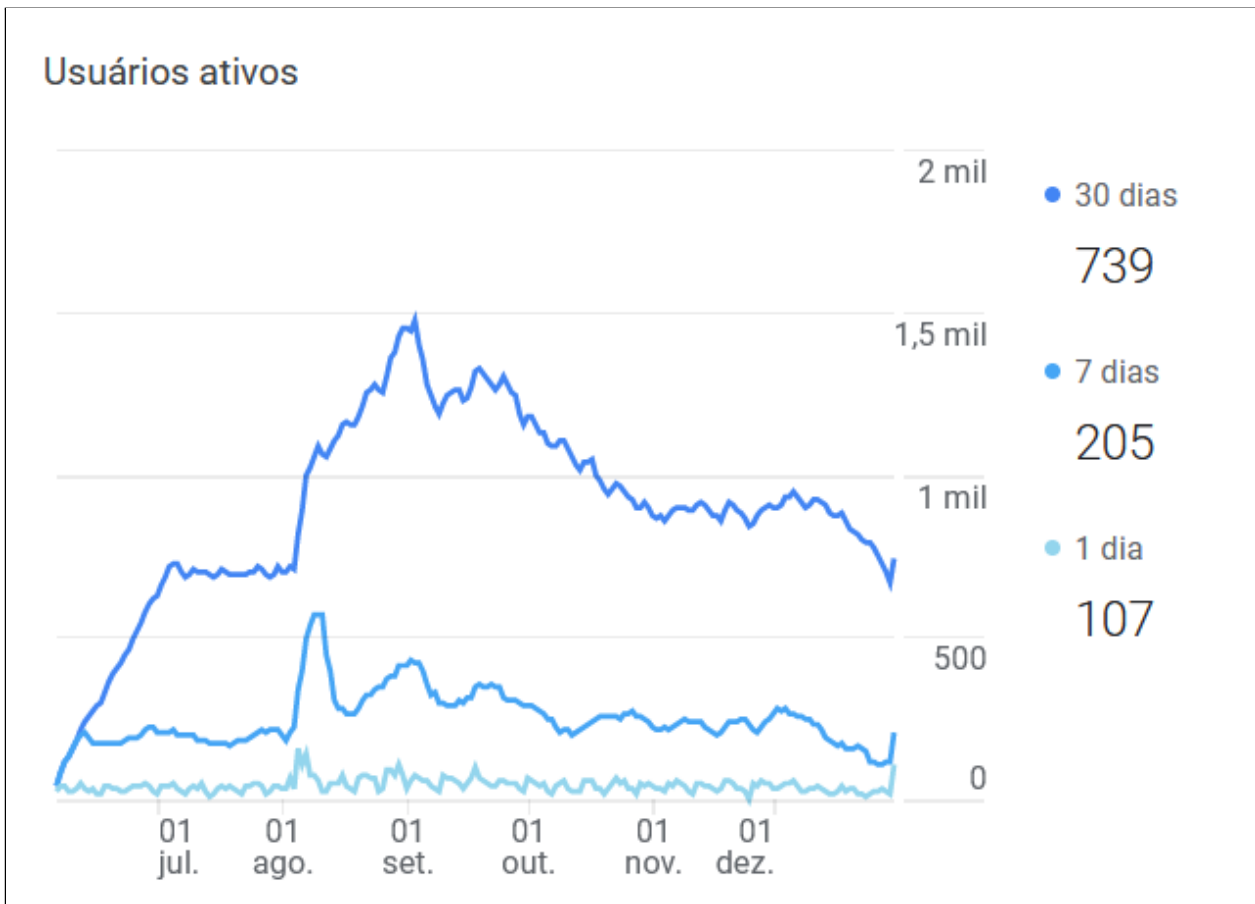
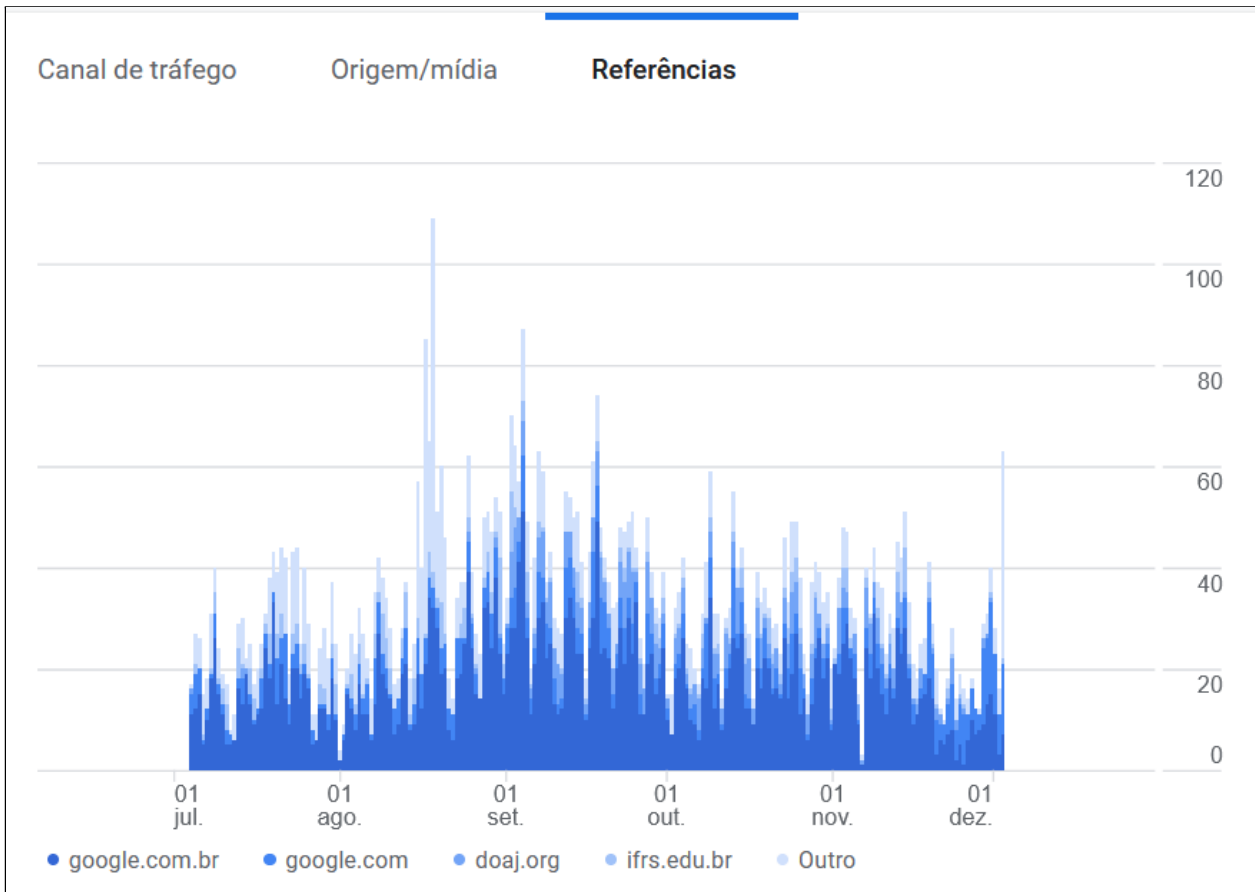
Provedor de serviços	Usuários	Porcentagem do Usuários
1. claro s.a.	914	 14,90%
2. telef nica brasil s.a	726	 11,83%
3. associa o rede nacional de ensino e pesquisa	592	 9,65%
4. telemar norte leste s.a.	287	 4,68%
5. brasil telecom s/a - filial distrito federal	273	 4,45%
6. universidade federal do rio grande do sul	189	 3,08%
7. (not set)	114	 1,86%
8. tim celular s.a.	110	 1,79%
9. claro s/a	92	 1,50%
10. internet archive	65	 1,06%

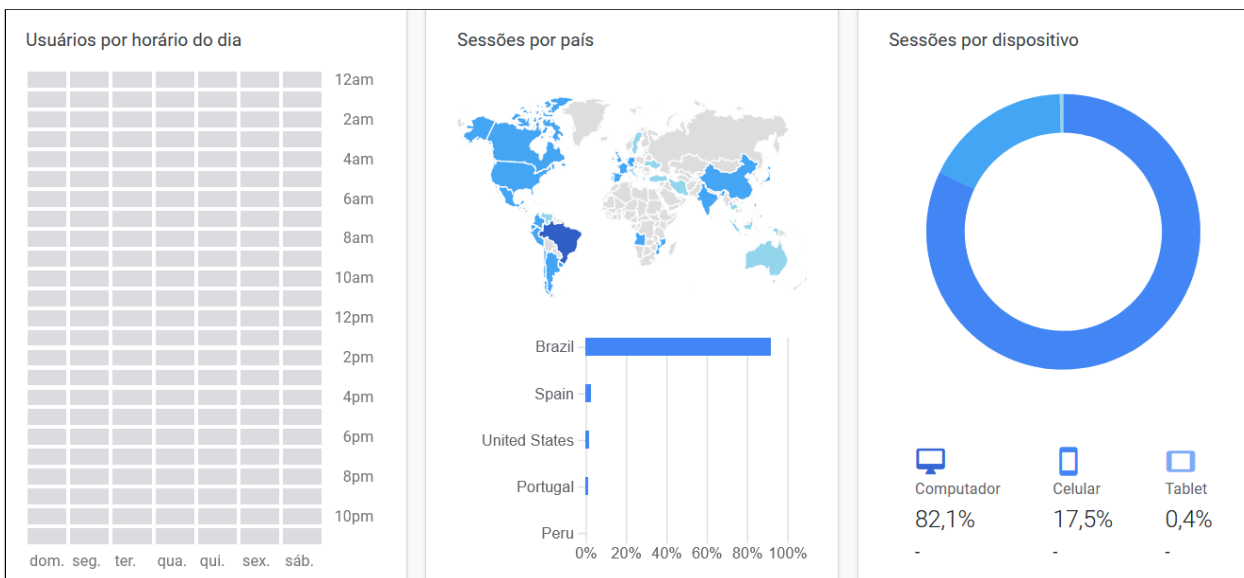












Página	Exibições de página	Valor da página
/index.php/index/user	3.349	\$ 0,00
/index.php/REMAT	3.125	\$ 0,00
/index.php/REMAT/user	1.652	\$ 0,00
/	1.324	\$ 0,00
/index.php/REMAT/author	1.167	\$ 0,00
/index.php/REMAT/issue/view/67	1.156	\$ 0,00
/index.php/REMAT/about/submissions	960	\$ 0,00
/index.php/REMAT/issue/archive	899	\$ 0,00
/index.php/REMAT/index	835	\$ 0,00
/index.php/REMAT/issue/view/66	806	\$ 0,00

